

ЭДВ ДА 622 К56



Общие характеристики

Тип подключения	Электрический
Цвет модели	Графит
Таймер	Нет
Тип направляющих духового шкафа	Штампованные
Тип очистки	Гидролизная
Внутреннее покрытие духового шкафа	Эмаль легкой очистки SMART CERAMIC
Внутреннее стекло с термоотражающим покрытием	Нет
Доводчик "Soft-close"	Нет
Количество стекол в дверце духового шкафа	2
Материал панели управления	Стекло
Телескопические полки	Нет
Утапливаемые ручки управления	Нет
Сортировка по категории (для поиска)	1

Функции управления




Автоматические программы приготовления	Нет
Блокировка от детей	Нет
Внутреннее освещение духового шкафа	Двойное
Контроль температуры духового шкафа	Термостат
Управление духовым шкафом	Механическое

Режимы работы духового шкафа

Гриль	Да
-------	----

Объемный нагрев	Да
Объемный нагрев с конвекцией	Да
Аксессуары	
Вертел	Нет
Жаровня	1
Противень	1
Решетка духового шкафа	1
Стеклянная форма для запекания	Нет
Шашлычница	Нет
Технические характеристики	
Диапазон номинального напряжения сети, В	220-230
Класс энергетической эффективности	A
Круговой ТЭН, Вт	-
Масса (нетто/брутто), кг	не более 35,5
Номинальная потребляемая мощность, Вт	3005-3285
Номинальная частота сети, Гц	50
Объем духового шкафа, л	55
Размеры монтажного проема, ШхГхВ, см	56 x 55 x 58
Ширина, см	59,8
Глубина, см	56,5
Высота, см	59,5
ТЭН верхний, Вт	800
ТЭН нижний, Вт	1200
ТЭН-гриль, Вт	1200

Режимы работы

	Объёмный нагрев
	Гриль
	Объёмный нагрев с конвекцией