

## ЭДВ ДА 622 К12



### Общие характеристики

Тип подключения	Электрический
Цвет модели	Белый
Таймер	Нет
Тип направляющих духового шкафа	Штампованные
Тип очистки	Гидролизная
Внутреннее покрытие духового шкафа	Эмаль легкой очистки SMART CERAMIC
Внутреннее стекло с термоотражающим покрытием	Нет
Доводчик "Soft-close"	Нет
Материал панели управления	Стекло
Утапливаемые ручки управления	Нет
Сортировка по категории (для поиска)	1

### Функции управления




Автоматические программы приготовления	Нет
Блокировка от детей	Нет
Внутреннее освещение духового шкафа	Одинарное
Контроль температуры духового шкафа	Термостат
Управление духовым шкафом	Механическое

### Режимы работы духового шкафа

Верхний нагрев	Да
Нижний нагрев	Да
Объемный нагрев	Да

<b>Аксессуары</b>	
Вертел	Нет
Жаровня	1
Противень	1
Решетка духового шкафа	1
Стеклянная форма для запекания	Нет
Шашлычница	Нет
<b>Технические характеристики</b>	
Диапазон номинального напряжения сети, В	220-230
Класс энергетической эффективности	A
Масса (нетто/брутто), кг	не более 35,5
Номинальная потребляемая мощность, Вт	1840-2015
Номинальная частота сети, Гц	50
Объем духового шкафа, л	57
Размеры монтажного проема, ШхГхВ, см	56 x 55 x 58
Ширина, см	59,8
Глубина, см	56,5
Высота, см	59,5
ТЭН верхний, Вт	800
ТЭН нижний, Вт	1200

### Режимы работы

	Верхний нагрев
	Нижний нагрев
	Объёмный нагрев